



Commune de
Hensies

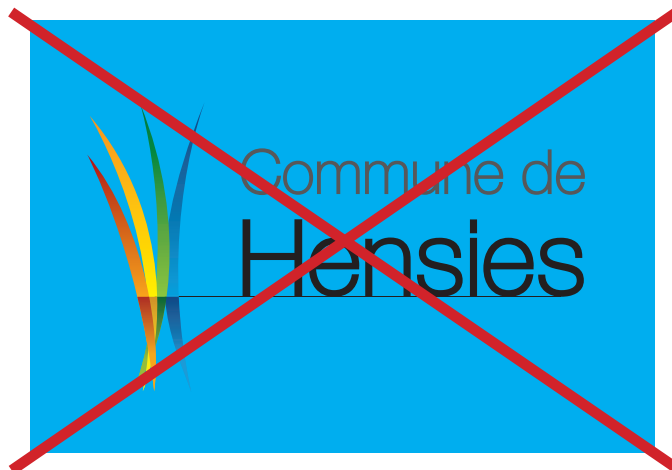
Charte graphique

Les couleurs

En règle générale, le logo est TOUJOURS utilisé sur fond blanc afin de faciliter sa visibilité.

Il **pourrait** être utilisé sur un support de couleur mais, dans ce cas, vous devez respecter certaines règles:

- Toujours prévoir une zone blanche à l'arrière du logo.
- Respecter une distance entre le logo et les divers éléments présents. (Texte, couleur, photos, ...)



Références couleur

Chaque feuille possède sa propre couleur. Orange, jaune, vert, bleu, toujours dans cet ordre...

Orange:

Clair:

CMJN: **0/40/100/0**

RVB: **250/166/26**

Foncé:

CMJN: **0/100/100/30**

RVB: **177/17/23**

Jaune:

Clair:

CMJN: **0/0/100/0**

RVB: **255/255/0**

Foncé:

CMJN: **0/50/100/0**

RVB: **247/147/30**

Vert:

Clair:

CMJN: **50/0/100/0**

RVB: **140/198/63**

Foncé:

CMJN: **100/20/100/20**

RVB: **0/121/63**

Bleu:

Clair:

CMJN: **80/18/0/0**

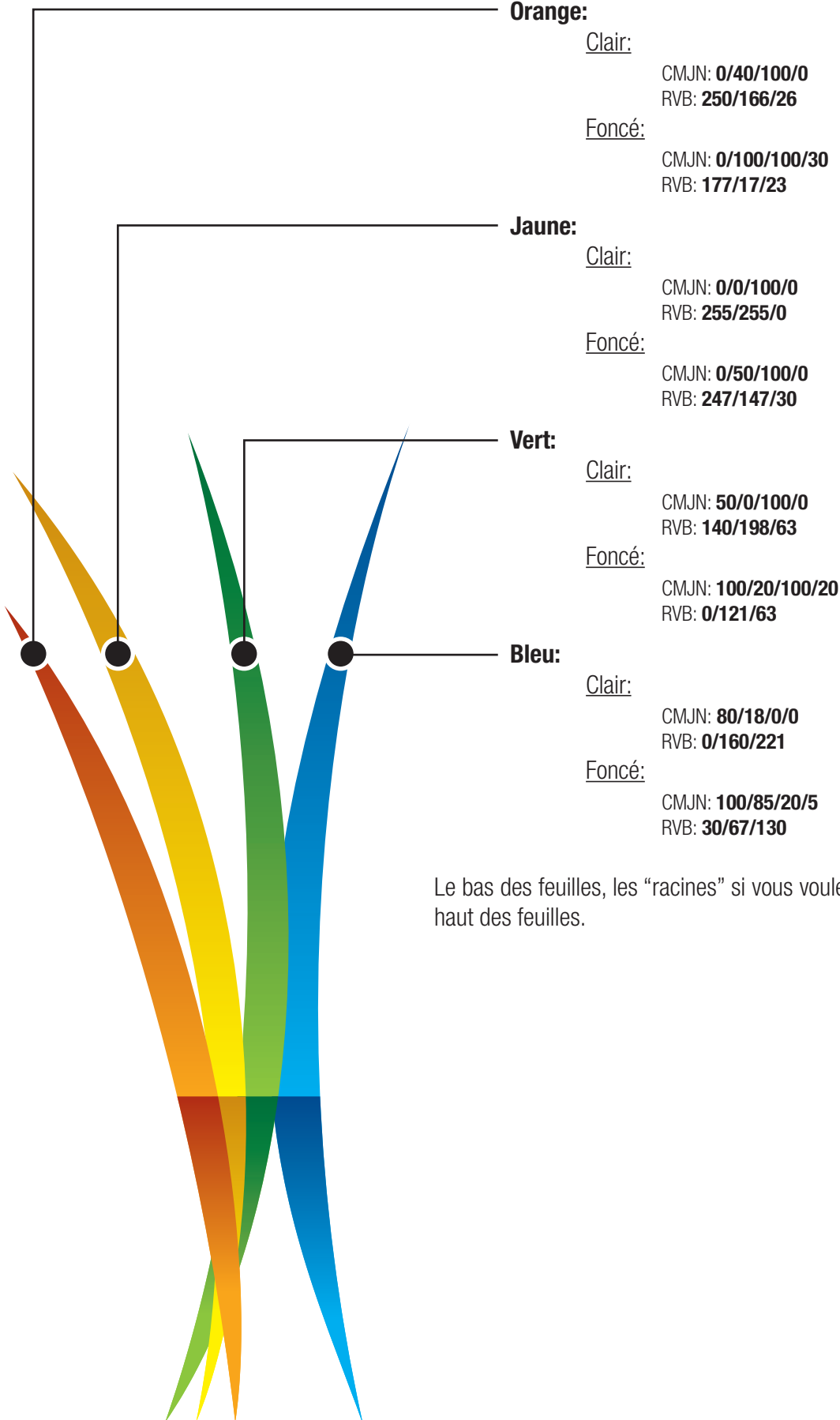
RVB: **0/160/221**

Foncé:

CMJN: **100/85/20/5**

RVB: **30/67/130**

Le bas des feuilles, les "racines" si vous voulez, sont un ton plus foncée que le haut des feuilles.



Lorsque que le logo est utilisé en noir et blanc, **il n'y a pas de dégradé.**
Seul des aplats "gris" sont utilisés.

Feuille1

Noir: **0/0/0/70**

Feuille2

Noir: **0/0/0/20**

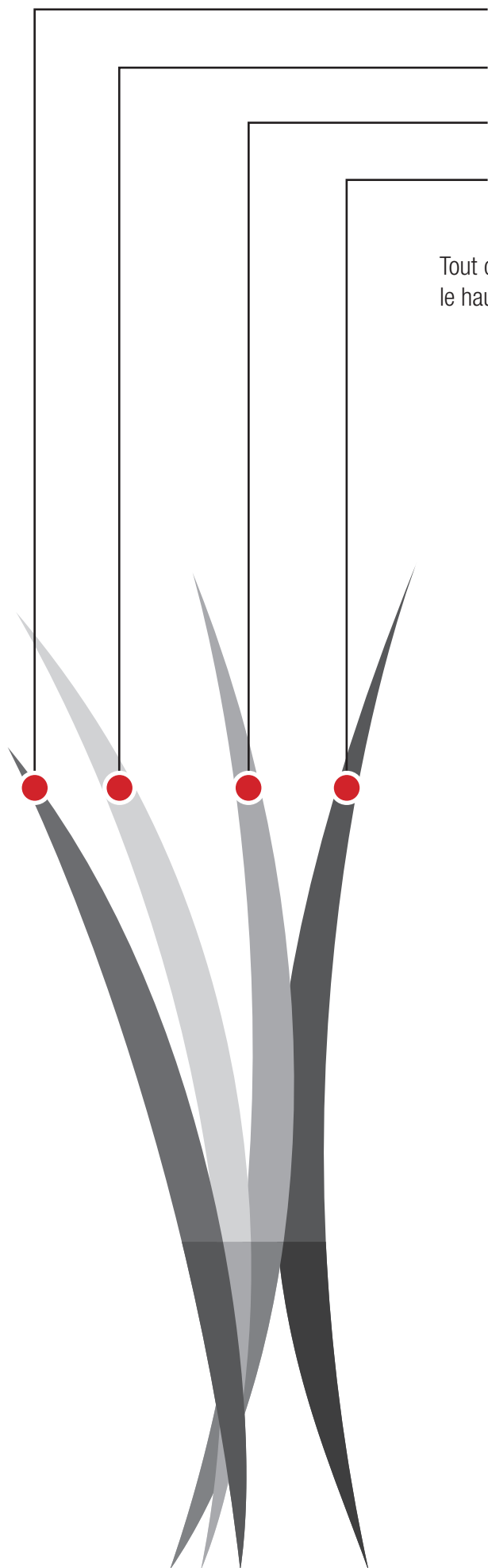
Feuille3

Noir: **0/0/0/40**

Feuille4

Noir: **0/0/0/80**

Tout comme la version quadri, les "racines" sont légèrement plus foncées que le haut.



La typographie

“Commune de Hensies”

La typo “Commune de” est de l’**Helvetica Neue 47 Light Condensed**.
La couleur est du noir à 80%.

La typo “Hensies” est de l’**Helvetica Neue 57 Condensed**.
La couleur est du noir à 100%.

Que ce soit dans la version quadri ou noir et blanc, le noir est **toujours** la couleur principale.



Commune de
Hensies